

NOM DU DOCUMENT

Prénom NOM

Elève Ingénieur de l'INSA Toulouse

Département XX

Spécialité TLS-SEC

Promotion XX

20XX-20XX

**INTITULE ICI - EXEMPLE : CONTRIBUTION A LA
CONCEPTION A BAS COUT D'ANTENNES 3D**

Lieu du Projet de Fin d'Études ou stage

Nom de l'entreprise

Adresse de l'entreprise

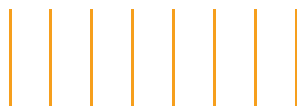

Tuteur du Projet (ou PFE)...


Prénom NOM du Tuteur du Projet de Fin d'Étude

Correspondant pédagogique INSA

Prénom NOM du Correspondant pédagogique INSA

PFE/Stage/Projet soutenu le 00/00/20XX





NOM DU DOCUMENT

Prénom NOM

Elève Ingénieur de l'INSA Toulouse

Département XX

Spécialité TLS-SEC

Promotion XX

20XX-20XX

**INTITULE ICI - EXEMPLE : CONTRIBUTION A LA
CONCEPTION A BAS COUT D'ANTENNES 3D**

Lieu du Projet de Fin d'Études ou stage

Nom de l'entreprise

Adresse de l'entreprise

Tuteur du Projet (ou PFE)...

Prénom NOM du Tuteur du Projet de Fin d'Étude


Correspondant pédagogique INSA

Prénom NOM du Correspondant pédagogique INSA

PFE/Stage/Projet soutenu le 00/00/20XX

Nom du document


II



NOTE DE CONFIDENTIALITÉ

Le présent rapport est classé confidentiel. En conséquence, la divulgation de son contenu à une personne extérieure au corps professoral de l'INSA ou à une personne extérieure à l'entreprise **A REMPLIR** est interdite.


Nom du document



REMERCIEMENTS

Pour leur aide dans la construction de ce travail, je tiens à remercier plusieurs personnes. Qu'elles trouvent ici l'expression de mes plus sincères remerciements pour leurs précieux conseils.

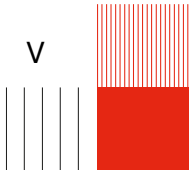
Pour cela, je tiens tout d'abord à exprimer ma reconnaissance envers
Je remercie tout particulièrement
Je remercie aussi spécialement



ABSTRACT


A REMPLIR

Nom du document



SOMMAIRE

Note de confidentialité	III
Remerciements	IV
Abstract	V
Introduction	1
1 Section de contenu	2
1.1 sous section	2
2 Une autre section	2
3 Another section	2
3.1 Une sous section	2
3.1.1 Une sous sous section	2
Conclusion	3
Bibliographie	4
Lexique	5
Liste des figures et tableaux	6
Table des annexes	7

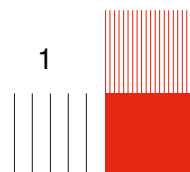


INTRODUCTION

Une introduction

Nom du document

1



1 SECTION DE CONTENU

1.1 sous section

Ici je cite une grande référence [1]

2 UNE AUTRE SECTION




FIGURE 1 – Ceci est un exemple de figure.

TABLE 1 – Ceci est un exemple de tableau.

Colonne 1	Colonne 2	Colonne 3
Donnée 1	Donnée 2	Donnée 3
Donnée 4	Donnée 5	Donnée 6

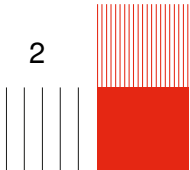
3 ANOTHER SECTION

3.1 Une sous section

3.1.1 Une sous sous section

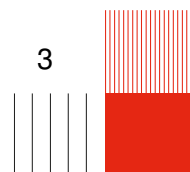
Un mot compliqué¹

1. Une note de bas de page



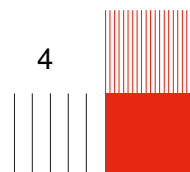
CONCLUSION

Une conclusion



BIBLIOGRAPHIE

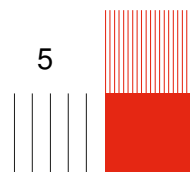
[1] « Une référence ». In : *Big brother journal* 1.1 (2024), p. 1-10.



LEXIQUE

A REMPLIR

Nom du document



LISTE DES FIGURES ET TABLEAUX

Liste des figures

1	Ceci est un exemple de figure.	2
---	--	---

Liste des tableaux

1	Ceci est un exemple de tableau.	2
---	---	---





TABLE DES ANNEXES

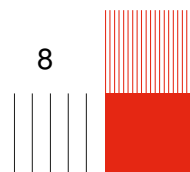
A1 Annexe A 8

A2 Annexe B 9



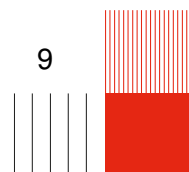
A1 Annexe A

Contenu de l'annexe A.



A2 Annexe B

Contenu de l'annexe B.





INSA TOULOUSE

135 avenue de Rangueil
31400 Toulouse

Tel : +33 (0)5 61 55 95 13

www.insa-toulouse.fr

